

CENA PROJEKTU 2 650,00 zł



ZAMÓW PROJEKT



801 090 030

dom.pl



CHARAKTERYSTYKA DOMU

Dom parterowy z poddaszem użytkowym z dwustanowiskowym garażem częściowo położonym w piwnicy budynku przeznaczony dla 4-7-osobowej rodziny. Na parterze znajduje się część dzienna z wydzielonym mieszkaniem mogącym pełnić również funkcję gabinetu z osobnym wejściem. Na poddaszu mieści się strefa nocna. Budynek ma rozbudowaną część gospodarczą. Wykusze i zaokrąglona wieżyczka wzbogacają wnętrze domu oraz zapewniają ciekawy wygląd zewnętrzny.

TECHNOLOGIA WYKONANIA

Dach:	1
Strop:	1
Ściany:	2

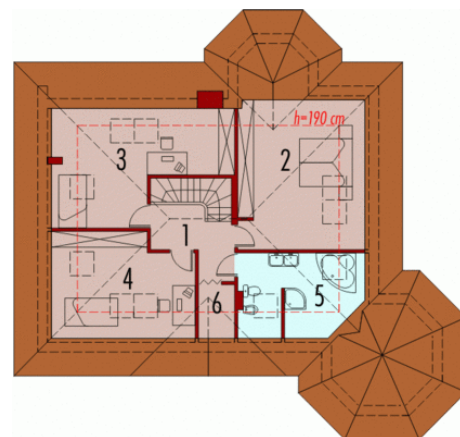
PARAMETRY DOMU

Typ zabudowy:	z poddaszem
Pow. zabudowy:	142,58 m ²
Pow. użytkowa:	161,65 m ²
Kubatura:	680,75 m ³
Kąt nachylenia dachu:	45/35°
Min. szerokość działki:	23,30 m
Min. długość działki:	29,40 m
Wysokość budynku:	9,78 m
Liczba pokoi:	5
Pow. dachu:	249,94 m ²
Szerokość budynku:	15,30 m
Długość budynku:	14,40 m

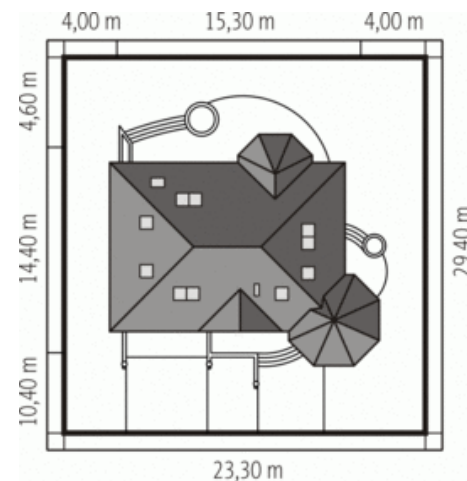
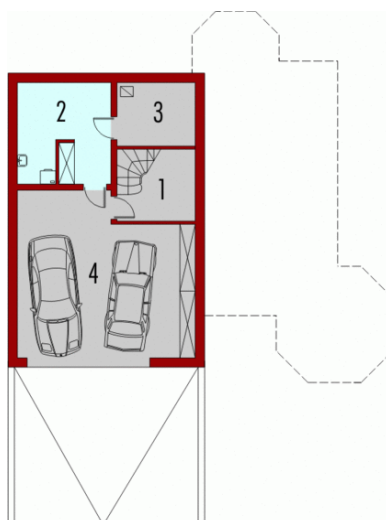
Parter



Poddasze



Piwnica



DOM AE1-04 (AC Tulipan) - odbicie lustrzane



AUTOR PROJEKTU:

Pracownia Projektowa Archipelag