

CENA PROJEKTU 1 710,00 zł



ZAMÓW PROJEKT



801 080 991

dom.pl



## CHARAKTERYSTYKA DOMU

W układzie prezentowanego budynku oddzielono strefę dzienną od prywatnej.

Od strony południowej zaprojektowano salon i jadalnię, od strony północnej sypialnie i pokój gościnny. Wejście znajduje się po wschodniej stronie budynku. Na tą stronę wychodzą także okna kuchni. Strefa dzienna składa się z hall'u, kuchni, salonu połączony z jadalnią, pokoju, łazienki, strefa prywatna z trzech pokoi i łazienki, pomieszczenia technicznego z piecem CO i termą CW. Schody prowadzące na poddasze znajdują się w pokoju dziennym. Funkcję komunikacyjną pełni hall, w którym zlokalizowane są schody.

## Parter

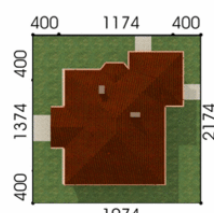
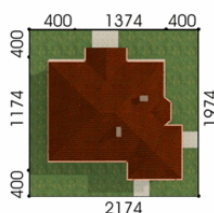
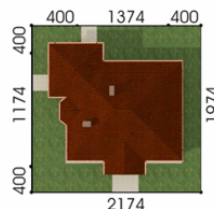


## TECHNOLOGIA WYKONANIA

**Dach:** drewniany  
**Strop:** drewniany  
**Ściany:** szkielet drewniany

## PARAMETRY DOMU

**Typ zabudowy:** parterowy  
**Pow. zabudowy:** 192,74 m<sup>2</sup>  
**Pow. użytkowa:** 140,47 m<sup>2</sup>  
**Kubatura:** 644,22 m<sup>3</sup>  
**Kąt nachylenia dachu:** 25°  
**Min. szerokość działki:** 20,94 m  
**Min. długość działki:** 22,96 m  
**Wysokość budynku:** 6,45 m



## ARX Zbigniew szkielet - odbicie lustrzane



## AUTOR PROJEKTU:

ARTINEX Krzysztof Wolski