

CENA PROJEKTU 1 880,00 zł



ZAMÓW PROJEKT



801 080 991

dom.pl



CHARAKTERYSTYKA DOMU

DP Oleśnica - Dom z poddaszem użytkowym. Funkcjonalny układ pomieszczeń. Salon z aneksem kuchennym na parterze. Kominiek z możliwością rozprowadzenia ciepła. Na poddaszu cztery sypialnie i łazienka.

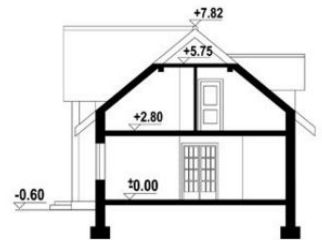
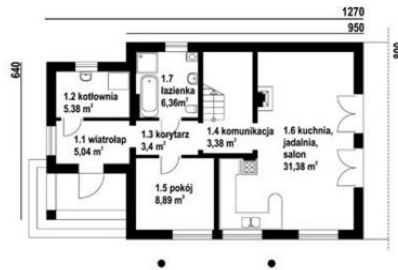
TECHNOLOGIA WYKONANIA

Dach: drewniany
 Strop: płyta żelbetowa
 Ściany: pustak ceramiczny 25 cm + styropian 13 cm + tynk

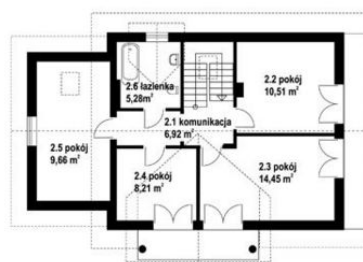
PARAMETRY DOMU

Typ zabudowy: z poddaszem
 Pow. całkowita: 188,00 m²
 Pow. zabudowy: 98,00 m²
 Pow. użytkowa: 118,84 m²
 Kubatura: 572,00 m³
 Kąt nachylenia dachu: 40,00°
 Min. szerokość działki: 21,10 m
 Min. długość działki: 16,40 m
 Wysokość budynku: 7,88 m

Parter



Poddasze



DP Oleśnica - odbicie lustrzane

AUTOR PROJEKTU:

Dom Projekt

