

CENA PROJEKTU 1 600,00 zł



ZAMÓW PROJEKT



801 080 991

dom.pl



## CHARAKTERYSTYKA DOMU

PT ORLEAN - Projekt dostępny również jako <strong>CAŁOROCZNY!!!</strong> Cena projektu w wersji całorocznej - <b>1800zł</b>. Ze względu na docieplenie budynku do każdego wymiaru widocznego na rzucie należy dodać 20cm. <p></p>

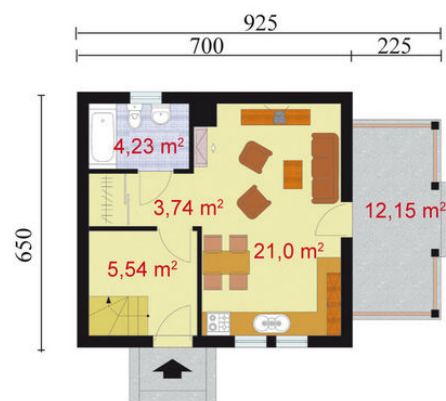
<b>Orlean</b> - projekt domu letniskowego

Wszystkim tym, którzy szukają czegoś oryginalnego proponujemy zapoznanie się z projektem domku letniskowego Orlean. Za jego niepowtarzalny styl odpowiedzialne jest poddasze bez okien połączone z werandą z ślicznym balkonem stanowiącym jej zadaszenie. Jeżeli interesują Cię domki letniskowe z poddaszem, ale jesteś zwolennikiem tradycyjnej werandy to zapoznaj się z projektem Limy!

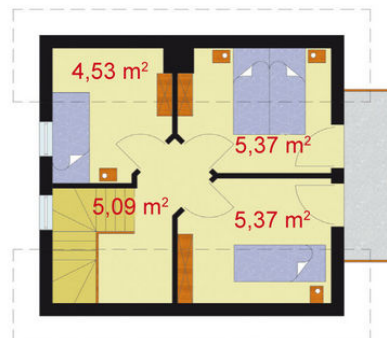
Powracając do wyżej wspomnianego Orleanu zauważmy, że na poddaszu zostały rozmieszczone trzy sypialnie tak, aby każda posiadała własne wyjście na klatkę schodową. Idąc schodami w dół zejdziemy do niewielkiego przedsionka, z którego łatwo możemy przejść do pomieszczenia zwanego komunikacją, aby następnie odkryć okazały pokój dzienny z aneksem kuchennym oraz łazienkę. Wypada również wspomnieć o tym, że cała przestrzeń szybko i dogłębnie zostanie ogrzewana przez kominek; przy którym można spędzić mnóstwo romantycznych wieczorów!<p></p>

Projekt składa się z części architektonicznej, konstrukcyjnej, wewnętrznych instalacji wod.-kan. c. o. i elektrycznej. W projekcie załączone są podstawowe zestawienie stali, drewna i stolarki okienneo-drzwiowej. Do projektu dołączamy bezpłatną zgodę na wprowadzenie zmian, oświadczenie projektantów o wykonaniu projektu zgodnie z obowiązującymi normami i przepisami oraz kserokopie uprawnień projektantów wraz z aktualnym wpisem do izby. W przypadku zamówienia projektu w technologii lekkiej, drewnianej konstrukcji szkieletowej, powierzchnia użytkowa budynku jest o około 7% większa.

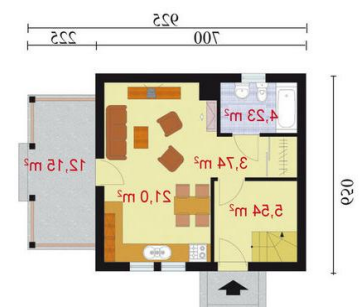
## Parter



## Poddasze



## PT ORLEAN - odbicie lustrzane



## TECHNOLOGIA WYKONANIA

Ściany: murowane grubości 30 cm

## PARAMETRY DOMU

Typ zabudowy: z poddaszem  
Pow. zabudowy: 45,50 m<sup>2</sup>  
Pow. użytkowa: 54,87 m<sup>2</sup>  
Kubatura: 291,00 m<sup>3</sup>  
Kąt nachylenia dachu: 43°  
Min. szerokość działki: 14,60 m  
Min. długość działki: 15,25 m  
Wysokość budynku: 7,08 m  
Liczba pokoi: 7

### AUTOR PROJEKTU:

PRO ARTE Arkadiusz Woch, Krzysztof  
Biodrowicz S.C.